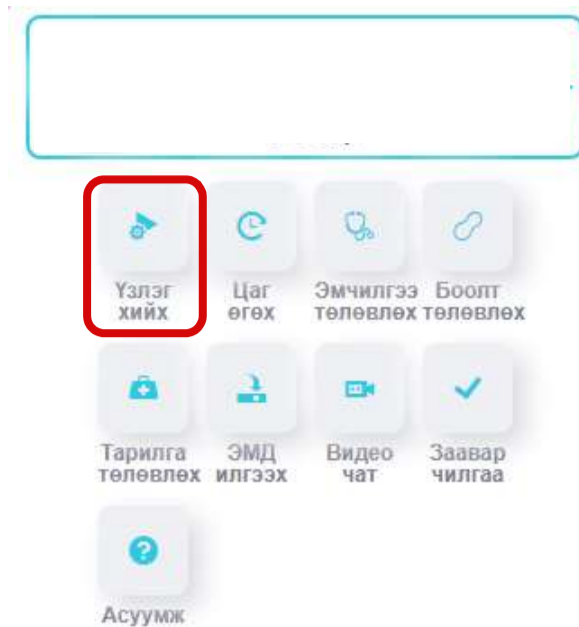


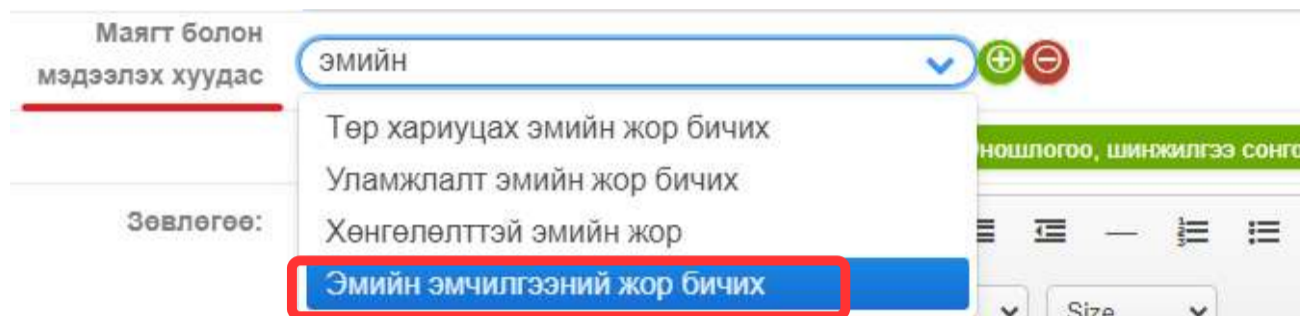
Эмийн жор бичих заавар

- Жорын төрлүүд:**
- 1.Энгийн эийн жор бичих
 - 2.Хөнгөлөлттэй эмийн жор
 3. Мансууруулах
 - 4.Сэтгэц нөлөөт эм
 - 5.Уламжлалт эм - тан

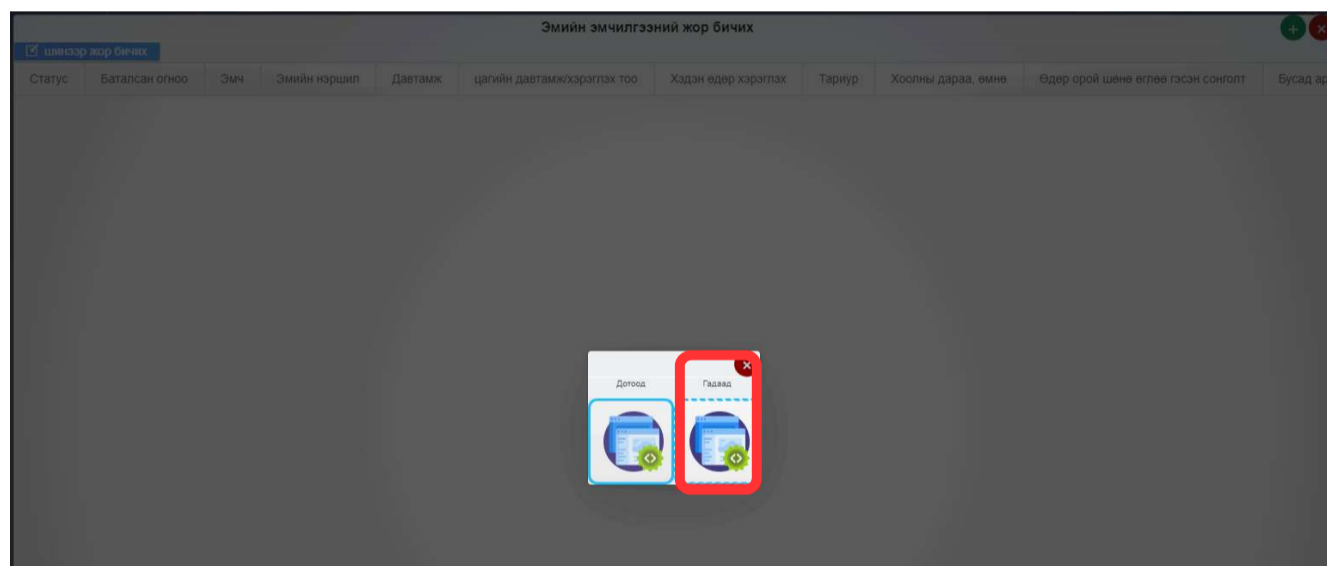
1. Үзлэг хийх хэсгийг сонгох



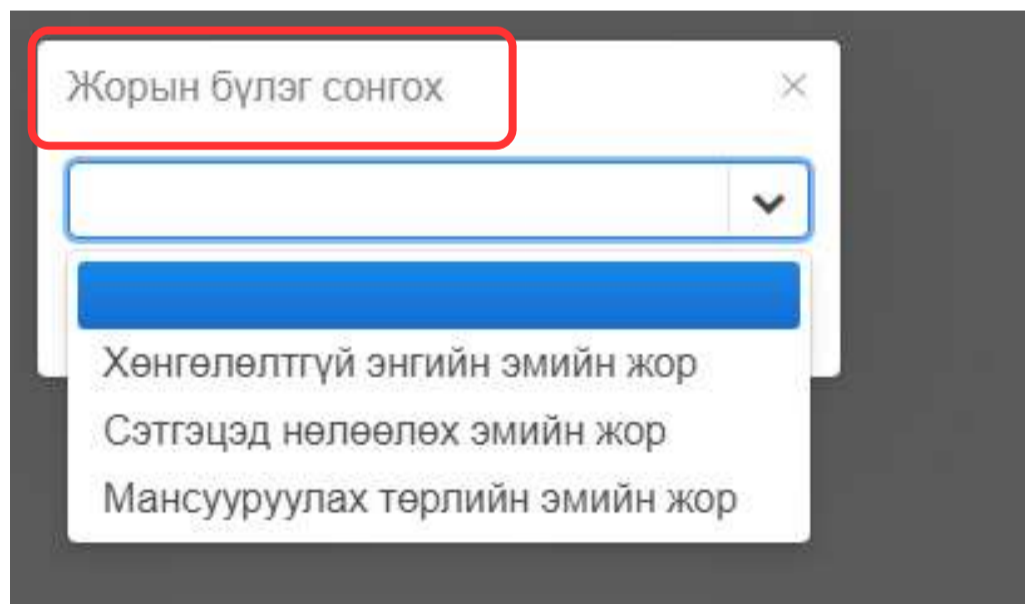
2. Маягт болон мэдээлэх хуудаснаас эмийн жор бичих төрлөө сонгоно.



3. Гадаад жор бичих төрлөө сонгох

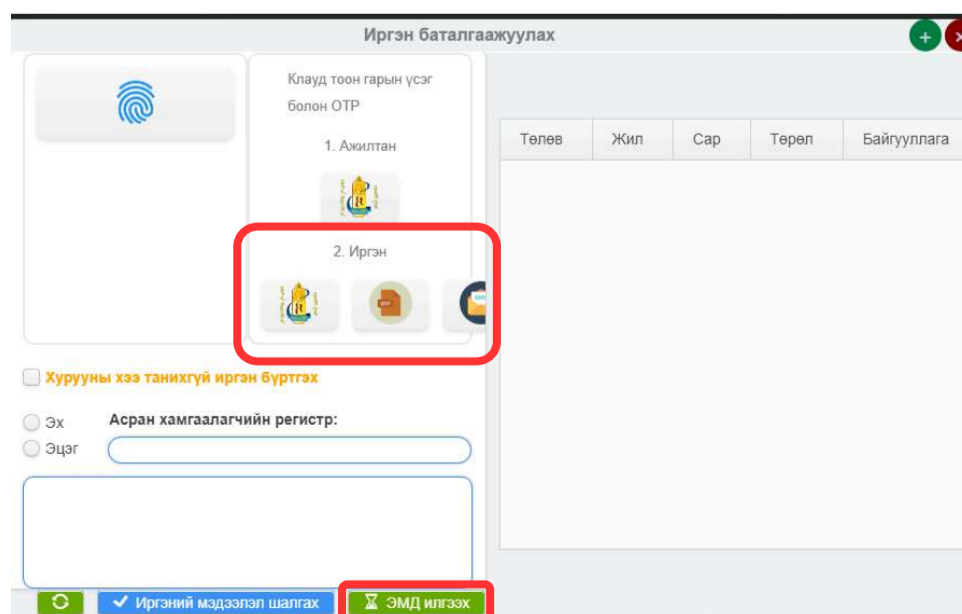


4. Жорын бүлэг сонгох - Эмийн жорын төрлөө сонгоно



Санамж:

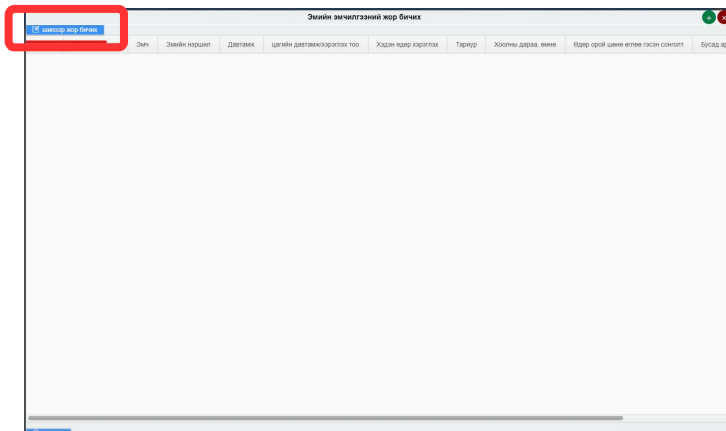
1. Мансууруулах эмийн жор
2. Сэтгэцэд нөлөөлөх эмийн жор
3. Хөнгөлөлттэй эмийн жор дээр заавал иргэний баталгаажилтийг шаардана.



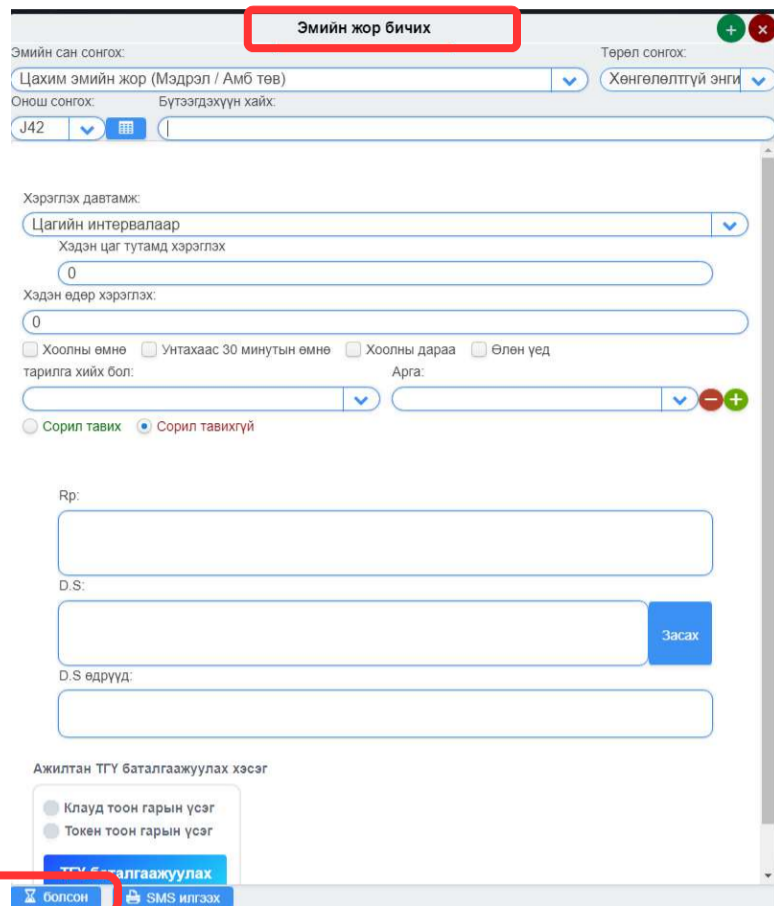
Иргэний баталгаажуулалтын төрлүүд:

- Иргэн:**
- 1.G-sign
 2. OTP нэг удаагийн код
Нэг удаагийн код авах төрлүүд:
 - Мессеж
 - И-Монголиа аппликейшн
 - И-мейл
 3. И-монголиад бүртгэлтэй утасны дугаараас 130092 тусгай дугаарт нэг удаагийн нууц үг илгээх
 - 4.Хурууны хээ уншуулах

5. Сонголт хийсний дараа - Шинээр жор бичих сонголтыг сонгоно.

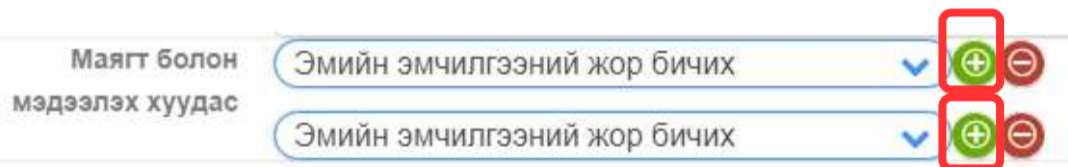


6. Тухайн эмийн жорыг бичин болсон гэж дарна



7. Нэг төрлийн эмийг нэмж бичих бол Шинээр жор бичих гэж дахин жор бичнэ.

8. Мансууруулах эмийн жор, сэтгэц нөлөөт эмийн жор, энгийн эмийн жор, хөнгөлөлттэй эмийн жор давхардуулан бичих тохиолдолд нэмэх тэмдэгтэй ногоон товчлуур дээр дарж эмийн жорыг нэмж бичнэ.



9. Эмчийн үзлэгийн цонх - Хадгалах товчлуур дээр дарж үзлэгээ хадгална.

